



## Codice Modello F2022

revisione 02 del 07-12-17  
(annulla la precedente)

**Designer:** centro studi interno

**Struttura:** legno di abete, multistrato e truciolare ricoperto di poliuretano espanso.

**Sistema di molleggio:** cinghie elastiche.

**Imbottitura Seduta:** cuscino di seduta in poliuretano espanso ecologico ricoperto con falda 100% poliestere.

**Imbottitura Spalliera:** spalliera e poggiatesta in poliuretano espanso ecologico ricoperto con falda 100% poliestere.

**Imbottitura Bracciolo:** bracciolo in poliuretano espanso ecologico ricoperto con falda 100% poliestere. La versione A94/A95 è dotata di bracciolo mobile imbottito in poliuretano espanso ecologico ricoperto con falda 100% poliestere.

**Sfoderabilità:** non possibile.

**Cuciture:** il rivestimento in pelle è realizzabile con filo a contrasto nelle varianti di colore disponibili, inoltre prevede tagli differenti rispetto al rivestimento in microfibra (o tessuto).

**Meccanismi:** modello dotato di poggiatesta sollevabile manualmente. L'altezza del modello con poggiatesta sollevato è di 89 cm.

**Piedi di serie:** Il modello è sollevato dal pavimento di 17,5 cm. PM667 lato bracciolo, PM668 per lato senza bracciolo, anteriore C.L., lato terminale e pouf rett. (635), PM901 per lato anteriore C.L. maxi (601/602), tutti in metallo lucido, disponibili anche nella variante finitura satinata, canna di fucile oppure Graubraun. Alcune versioni sono dotate di piedi nascosti che hanno funzione strutturale.

**Versioni optional:** Versione bracciolo (870) imbottitura in falda 100% poliestere ricoperta di tela cotone bianca.

### Densità sedute e spalliere

Mercati	Seduta	Spalliera
I	35 Medio	23
D - NL - CH		
USA - California	35 soffice	23 soffice
GB	35 ignifugo	25 ignifugo
Altri mercati	35 Medio	23

*Nota: Quando nella tabella non è indicato alcun valore occorre far riferimento al campo 'Altri mercati'.*

### Rivestimenti

	consigliato	non consigliato	non possibile
pelli spessorate	✓		
pelli sottili elastiche	✓		
pelli naturali	✓		
tessuto*	✓		
microfibra*	✓		
mistocrosta	✓		
DeLuxe			✓
multirivestimento	✓		
multicolore	✓		

*Nota: per i modelli non sfoderabili sono disponibili solo i tessuti in tinta unita abilitati.*

*\* rivestimenti tessuto e microfibra non disponibili per mercato U.K.*

*interamente in pelle, tessuto o microfibra. MULTICOLORE: realizzabile, nello stesso articolo di pelle, tessuto o microfibra in doppio colore: 1° colore: fiancata e sponda; 2° colore: cuscinatura. MULTIRIVESTIMENTO: realizzabile, in pelle / tessuto o microfibra. 1° riv. in pelle: fiancata e sponda; 2° riv. in tessuto o microfibra: cuscinatura.*

### Multiriv. / Componenti / Vers. Optional



808M

C\_870

### Piedi



PM667

PM668

### Pouf



Con riserva di apportare per esigenze di produzione, senza alcun preavviso, modifiche nei materiali, nei rivestimenti e nelle dimensioni del prodotto presentati nella scheda tecnica. Le dimensioni e il volume riportati hanno valore indicativo essendo soggette alle tolleranze dei processi di produzione.

↑ piegare lungo la linea tratteggiata ↑

# romeo.cal 808



L Lunghezza - H Altezza - P Profondità - HS Altezza di seduta - PS Profondità di seduta  
Le dimensioni si riferiscono al massimo ingombro.

dimensioni	L 107 H67 P105 HS41 PS61	L 182 H67 P105 HS41 PS61	L 202 H67 P105 HS41 PS61	L 222 H67 P105 HS41 PS61	L 262 H67 P105 HS41 PS61
codice versione	100	200	240	300	F 82
Descrizione	poltrona	div.2 posti	div.2p1/2	div.3 posti	div.3p xl
L 96 H41 P70 HS- PS-	L 60 H40 P10 HS- PS-	L 101 H67 P105 HS41 PS61	L 101 H67 P105 HS41 PS61	L 174 H67 P105 HS41 PS61	L 174 H67 P105 HS41 PS61
635	870	110	120	251	252
pouf rettangolare	bracciolo	poltrona 1b dx	poltrona 1b sx	div.2p1/2 1br dx	div.2p1/2 1br sx
L 194 H67 P105 HS41 PS105	L 194 H67 P105 HS41 PS105	L 247 H67 P105 HS41 PS61	L 247 H67 P105 HS41 PS61	L 101 H67 P165 HS41 PS121	L 101 H67 P165 HS41 PS121
310	320	347	348	410	420
div.3 p.1b dx	div.3 p.1b sx	div.3/3 1bdx	div.3/3 1bsx	chaise long.bdx	chaise long.bsx
L 111 H67 P165 HS41 PS165	L 111 H67 P165 HS41 PS165	L 238 H67 P105 HS41 PS61	L 238 H67 P105 HS41 PS61	L 236 H67 P105 HS41 PS61	L 236 H67 P105 HS41 PS61
601	602	043	044	A94	A95
ch.long.maxi 1bdx	ch.long.maxi 1bsx	ang.q.p.mer.q.dx	ang.q.p.mer.q.sx	ang.q.pol.ter.tav.dx	ang.q.pol.ter.tav.sx

↓ piegare lungo la linea tratteggiata ↓

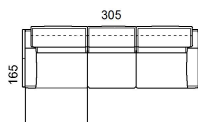
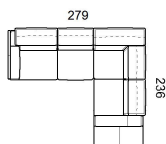
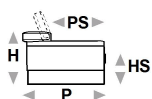


↑ piegare lungo la linea tratteggiata ↑

# romeo.cal 808



L Lunghezza - H Altezza - P Profondità - HS Altezza di seduta - PS Profondità di seduta  
Le dimensioni si riferiscono al massimo ingombro.



dimensioni	L 103	L -	L -
codice versione	H67 P103 HS41 PS61	H- P- HS- PS-	H- P- HS- PS-
Descrizione	ang.quad.	X54	W20
	040	252 + a94	602 + 310

↓ piegare lungo la linea tratteggiata ↓

